



УПРАВЛЕНИЕ ФЕДЕРАЛЬНОЙ СЛУЖБЫ
ГОСУДАРСТВЕННОЙ СТАТИСТИКИ
ПО Г. МОСКВЕ И МОСКОВСКОЙ ОБЛАСТИ

О финансовом состоянии организаций Московской области



январь – июнь 2022 года



О финансовом состоянии организаций

Московской области

январь — июнь 2022 года

- 01 Сальдированный финансовый результат организаций
- 02 Прибыль организаций
- 03 Убыток организаций
- 04 Финансовые результаты деятельности организаций
- 05 Доля организаций, получивших прибыль (убыток)
- 06 Кредиторская и дебиторская задолженность организаций

САЛЬДИРОВАННЫЙ ФИНАНСОВЫЙ РЕЗУЛЬТАТ ОРГАНИЗАЦИЙ¹



январь – июнь 2022 г., в % к соответствующему периоду предыдущего года

2022 ГОД

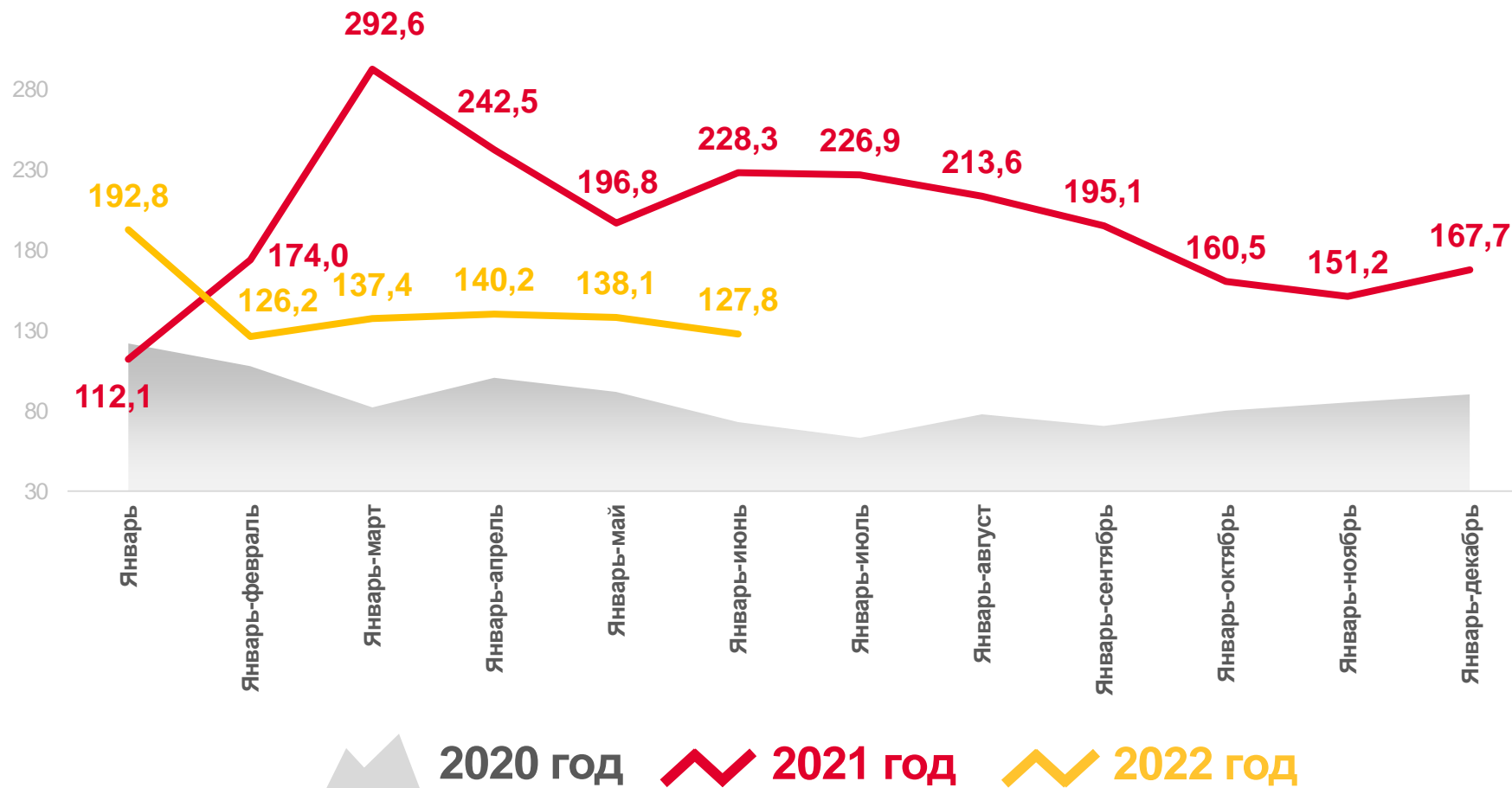
январь – июнь

640,5

млрд руб.

127,8

в % к январю – июню 2021 года



Σ ПРИБЫЛИ – Σ УБЫТКА = САЛЬДИРОВАННЫЙ ФИНАНСОВЫЙ РЕЗУЛЬТАТ

¹ Здесь и далее без субъектов малого предпринимательства, кредитных организаций, государственных (муниципальных) учреждений, некредитных финансовых организаций.

САЛЬДИРОВАННЫЙ ФИНАНСОВЫЙ РЕЗУЛЬТАТ ОРГАНИЗАЦИЙ

январь – июнь 2022 г., млрд рублей



234,8

Обрабатывающие производства



232,2

Торговля оптовая и розничная;
ремонт автотранспортных средств
и мотоциклов



64,0

Транспортировка и хранение



1,1

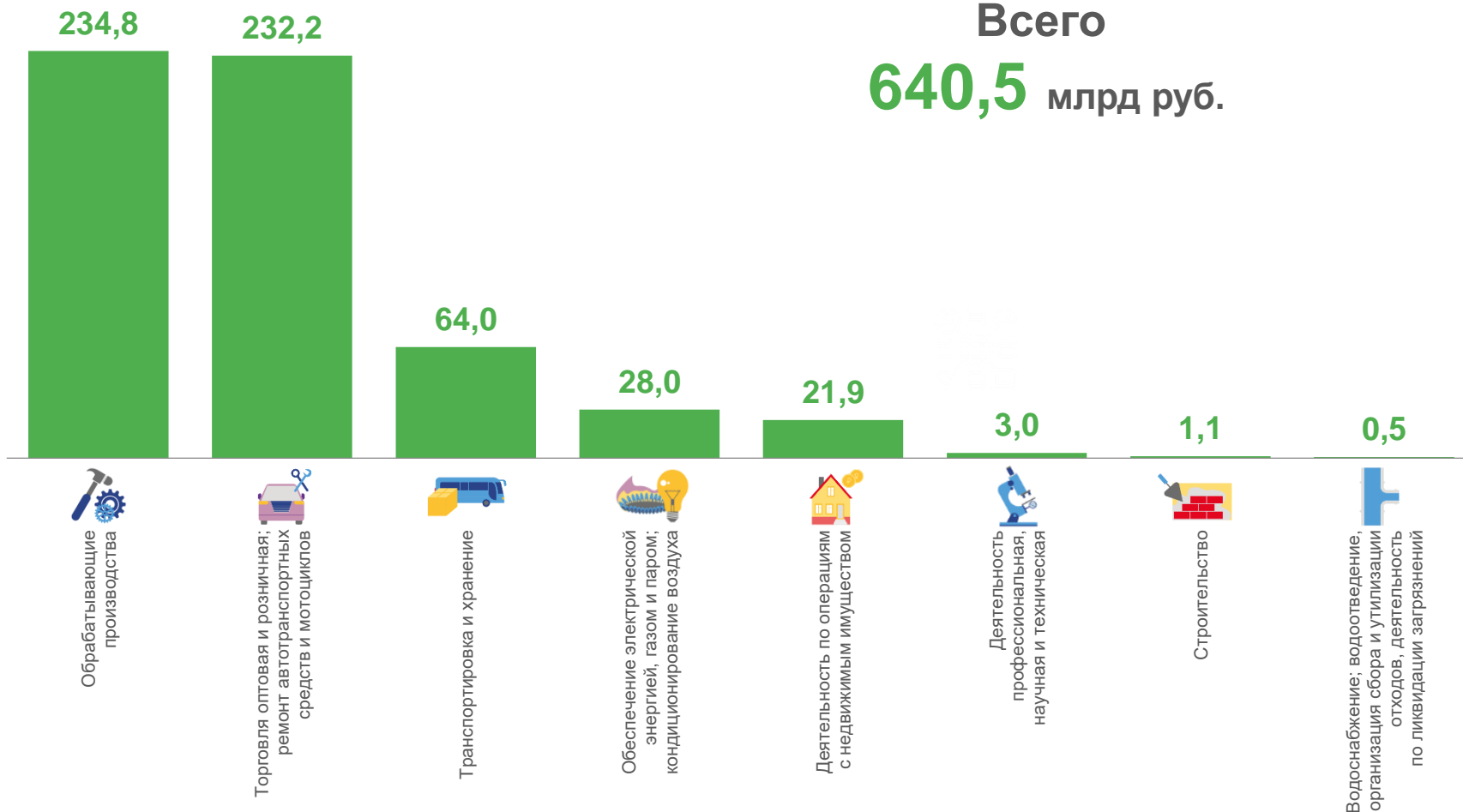
Строительство



0,5

Водоснабжение; водоотведение,
организация сбора и утилизации отходов,
деятельность по ликвидации загрязнений

Всего
640,5 млрд руб.





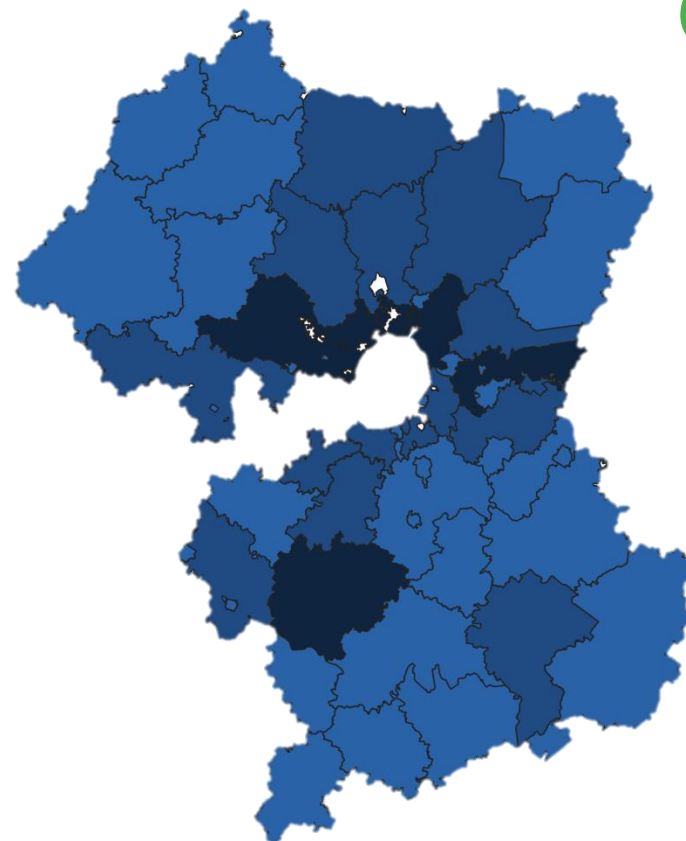
САЛЬДИРОВАННЫЙ ФИНАНСОВЫЙ РЕЗУЛЬТАТ ОРГАНИЗАЦИЙ

январь – июнь 2022 г., млрд рублей

Городские округа Московской области с наибольшими и наименьшими значениями



Всего
640,5 млрд руб.



● от -6,2 до 6,4
 ● от 6,4 до 24,7
 ● от 24,7 до 69,0





САЛЬДИРОВАННЫЙ ФИНАНСОВЫЙ РЕЗУЛЬТАТ ОРГАНИЗАЦИЙ

январь – июнь 2022 г., млрд рублей



Торговля оптовая и розничная; ремонт автотранспортных средств и мотоциклов

232,2

млрд руб.

129,1%

к январю – июню 2021 г.

Торговля оптовая и розничная; ремонт автотранспортных средств и мотоциклов



Торговля оптовая и розничная автотранспортными средствами и мотоциклами и их ремонт

29,3

млрд руб.

111,9%

к январю – июню 2021 г.

30,3

млрд руб.

366,9%

к январю – июню 2021 г.



Торговля оптовая, кроме оптовой торговли автотранспортными средствами и мотоциклами

153,8

млрд руб.

154,4%

к январю – июню 2021 г.

21,5

млрд руб.

439,3%

к январю – июню 2021 г.



Торговля розничная, кроме торговли автотранспортными средствами и мотоциклами

79,4

млрд руб.

127,3%

к январю – июню 2021 г.

6,2

млрд руб.

190,3%

к январю – июню 2021 г.

■ ПРИБЫЛЬ

■ УБЫТОК





САЛЬДИРОВАННЫЙ ФИНАНСОВЫЙ РЕЗУЛЬТАТ ОРГАНИЗАЦИЙ

январь – июнь 2022 г., млрд рублей



Обеспечение
электрической энергией,
газом и паром;
кондиционирование
воздуха

28,0 млрд руб.

96,4% к январю – июню 2021 г.



Производство, передача и распределение пара
и горячей воды; кондиционирование воздуха

2,1

млрд руб.

87,9%

к январю – июню 2021 г.

2,6

млрд руб.

98,2%

к январю – июню 2021 г.

■ ПРИБЫЛЬ

■ УБЫТОК





ПРИБЫЛЬ ОРГАНИЗАЦИЙ

январь – июнь 2022 г., млрд рублей

Всего **796,5** млрд руб.



277,8

Обрабатывающие производства



262,4

Торговля оптовая и розничная; ремонт автотранспортных средств и мотоциклов



75,1

Транспортировка и хранение



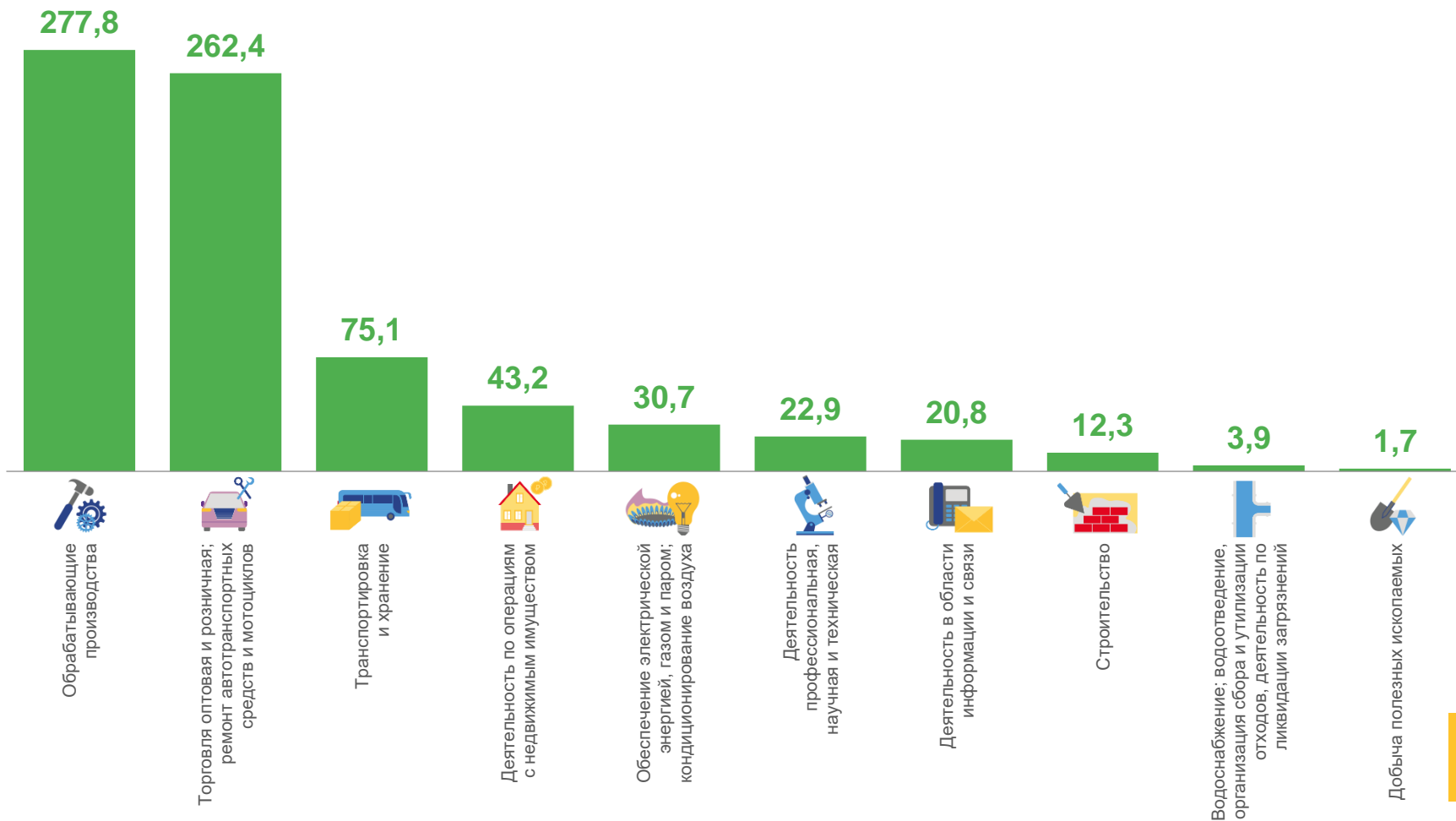
3,9

Водоснабжение; водоотведение, организация сбора и утилизации отходов, деятельность по ликвидации загрязнений



1,7

Добыча полезных ископаемых



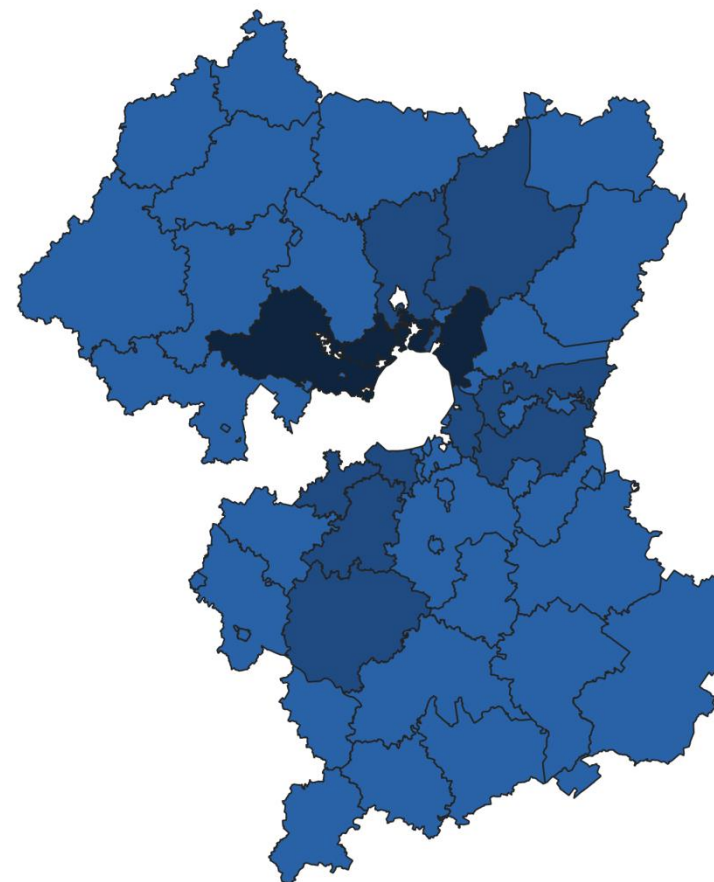
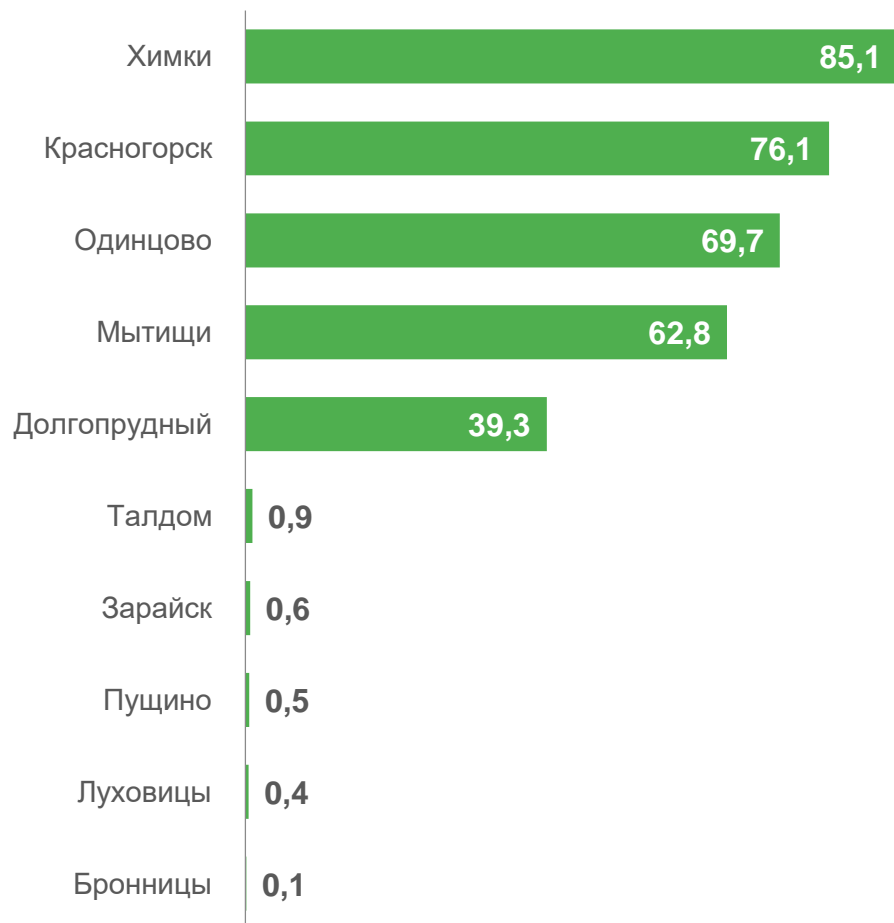


ПРИБЫЛЬ ОРГАНИЗАЦИЙ

январь – июнь 2022 г., млрд рублей

Всего **796,5** млрд руб.

Городские округа Московской области с наибольшими и наименьшими значениями



● от 0,1 до 15,5
 ● от 15,5 до 45,1
 ● от 45,1 до 85,1





УБЫТОК ОРГАНИЗАЦИЙ

январь – июнь 2022 г., млрд рублей

Всего **156,0** млрд руб.



43,0

Обработывающие производства



30,3

Торговля оптовая и розничная; ремонт автотранспортных средств и мотоциклов



21,3

Деятельность по операциям с недвижимым имуществом



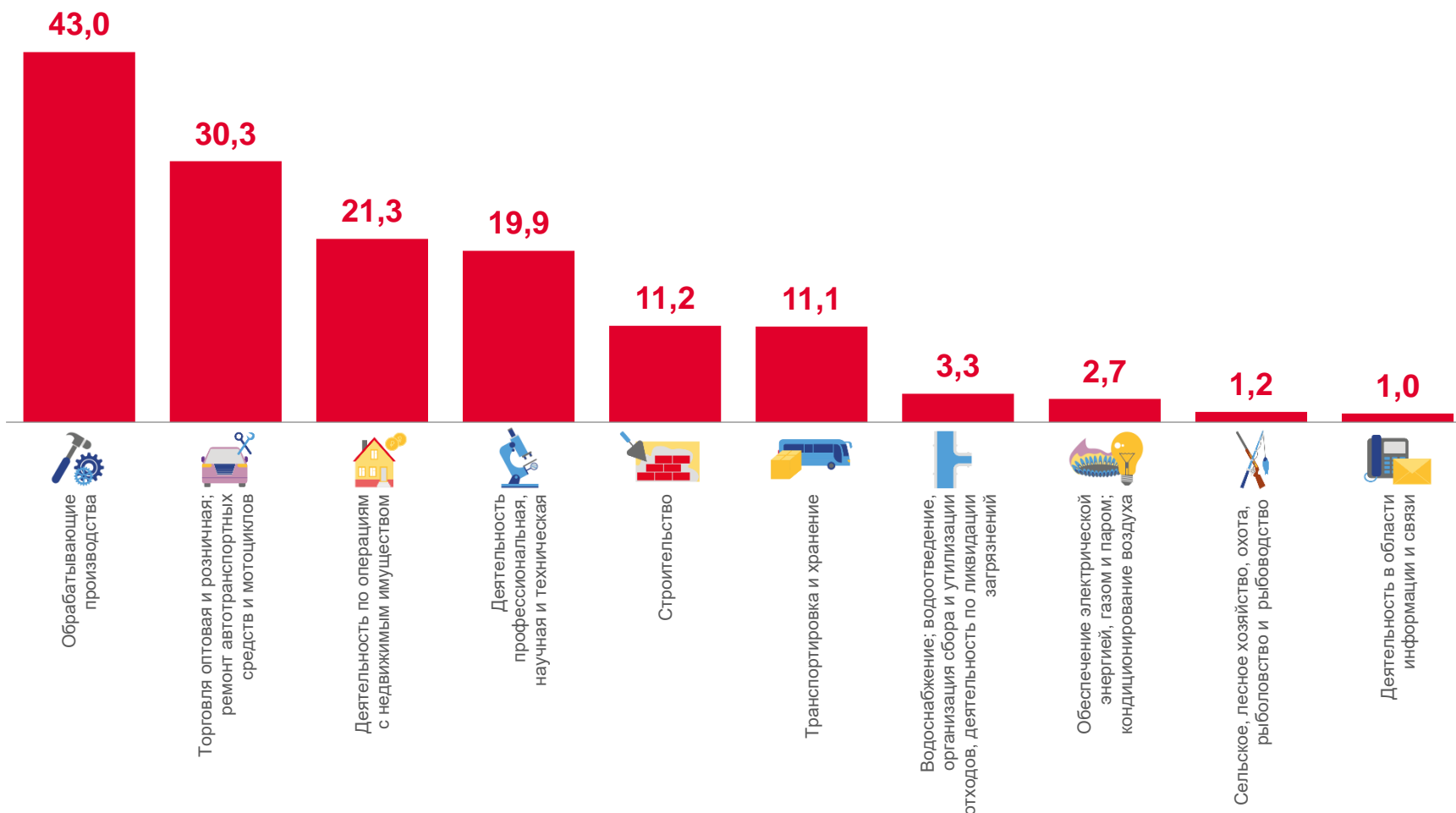
1,2

Сельское, лесное хозяйство, охота, рыболовство и рыбоводство



1,0

Деятельность в области информации и связи



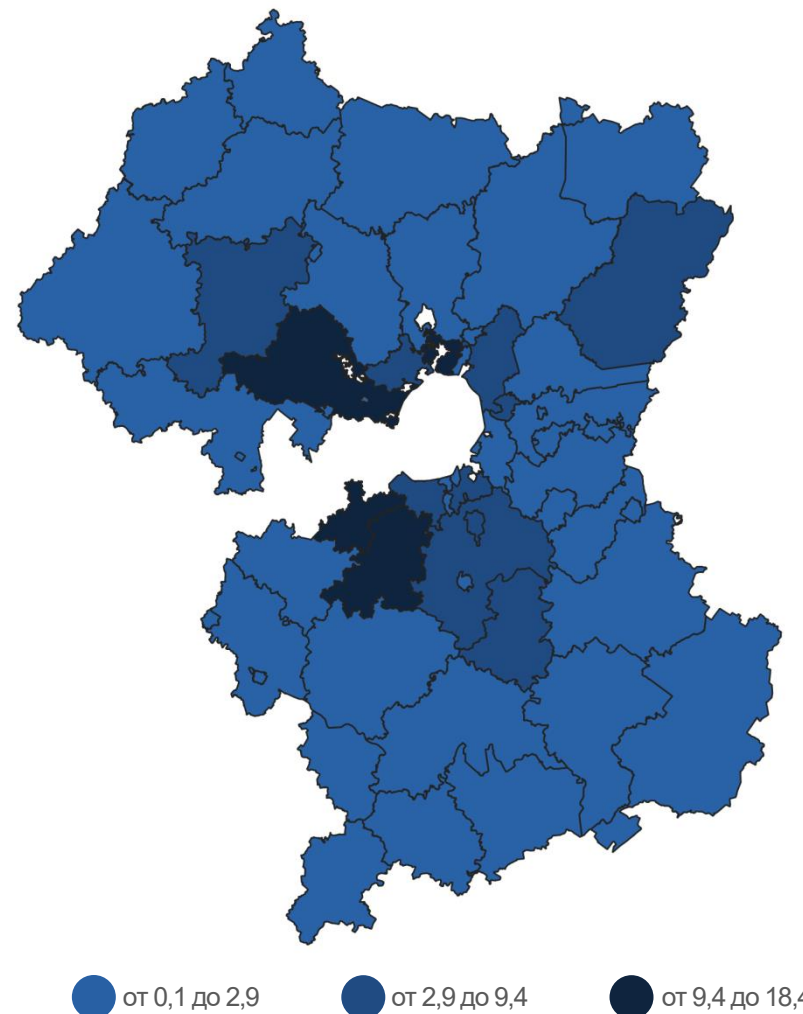


УБЫТОК ОРГАНИЗАЦИЙ

январь – июнь 2022 г., млрд рублей

Всего **156,0** млрд руб.

Городские округа Московской области с наибольшими и наименьшими значениями

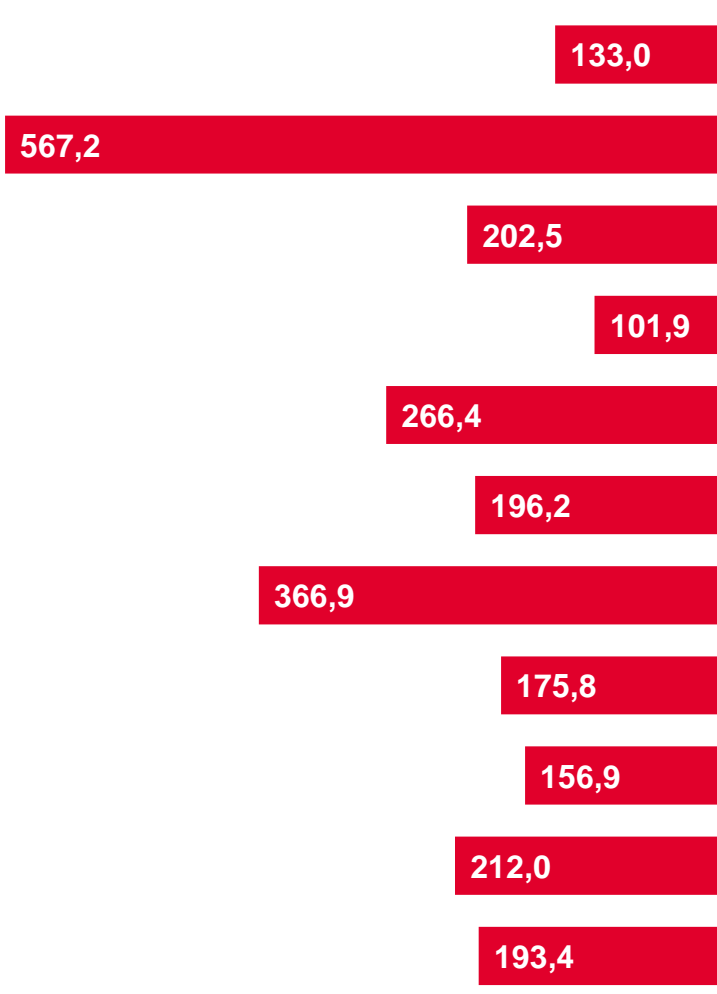




ФИНАНСОВЫЕ РЕЗУЛЬТАТЫ ДЕЯТЕЛЬНОСТИ ОРГАНИЗАЦИЙ

январь – июнь 2022 г., в % к соответствующему периоду предыдущего года

УБЫТОК



Сельское, лесное хозяйство, охота, рыболовство и рыбоводство

Добыча полезных ископаемых

Обрабатывающие производства

Обеспечение электрической энергией, газом и паром; кондиционирование воздуха

Водоснабжение; водоотведение, организация сбора и утилизации отходов, деятельность по ликвидации загрязнений

Строительство

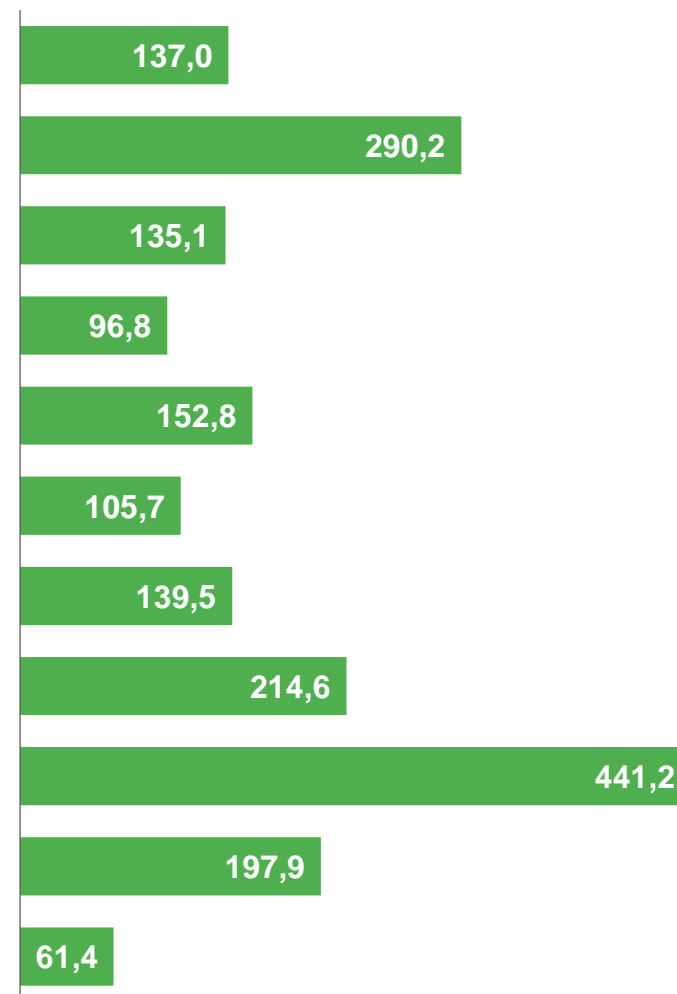
Торговля оптовая и розничная; ремонт автотранспортных средств и мотоциклов

Транспортировка и хранение

Деятельность в области информации и связи

Деятельность по операциям с недвижимым имуществом

Деятельность профессиональная, научная и техническая



ПРИБЫЛЬ





ДОЛЯ ПРИБЫЛЬНЫХ ОРГАНИЗАЦИЙ

январь – июнь 2022 г., %

76,2% по Московской области в целом



Торговля оптовая и розничная;
ремонт автотранспортных средств
и мотоциклов

87,4



Обрабатывающие производства

80,3



Добыча полезных ископаемых

76,9



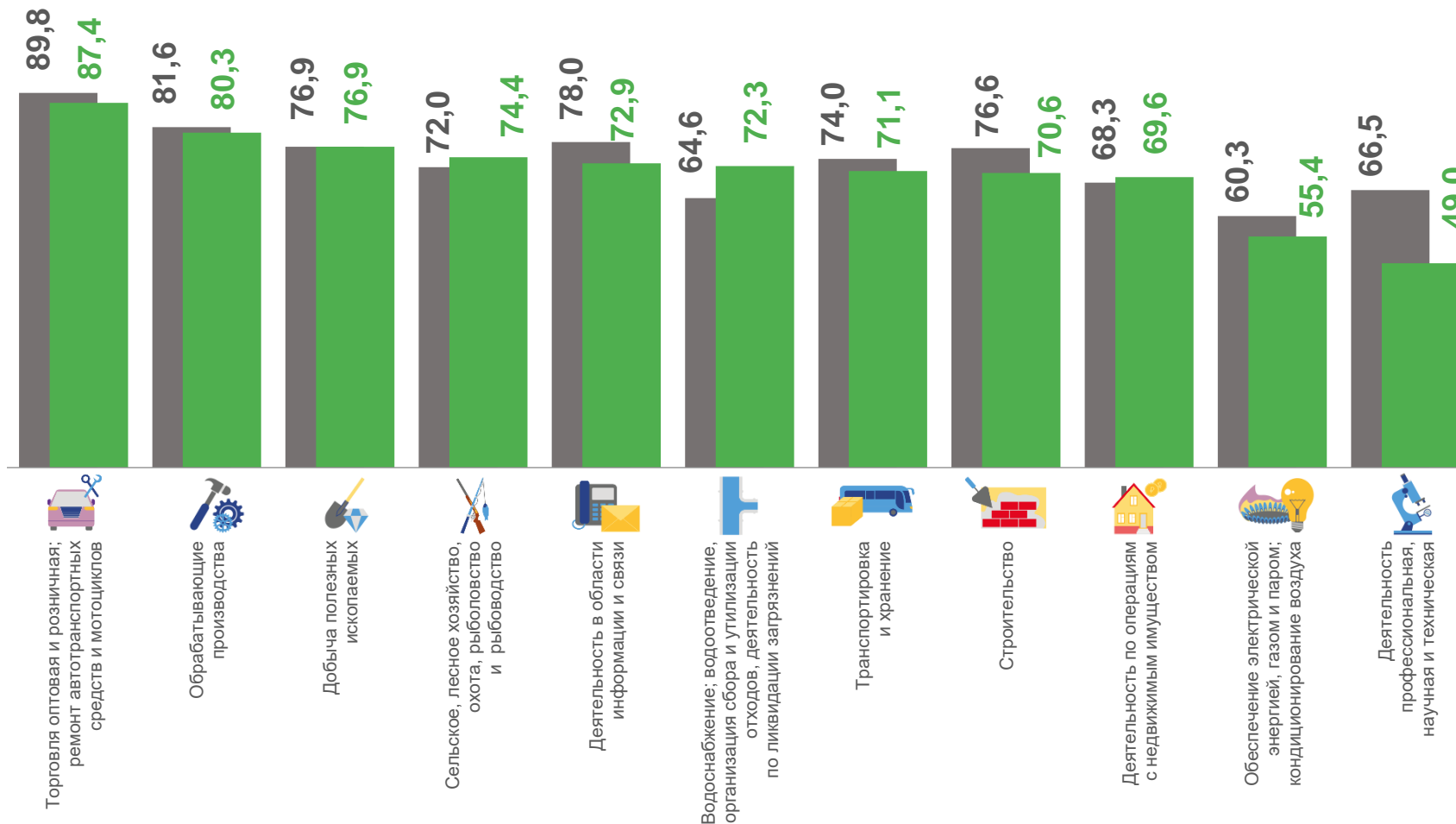
Обеспечение электрической
энергией, газом и паром;
кондиционирование воздуха

55,4



Деятельность профессиональная,
научная и техническая

49,0



■ Январь – июнь 2021 г.

■ Январь – июнь 2022 г.





ДОЛЯ УБЫТОЧНЫХ ОРГАНИЗАЦИЙ


январь – июнь 2022 г., %

23,8% по Московской области в целом



51,0

Деятельность профессиональная, научная и техническая



44,6

Обеспечение электрической энергией, газом и паром; кондиционирование воздуха



30,4

Деятельность по операциям с недвижимым имуществом



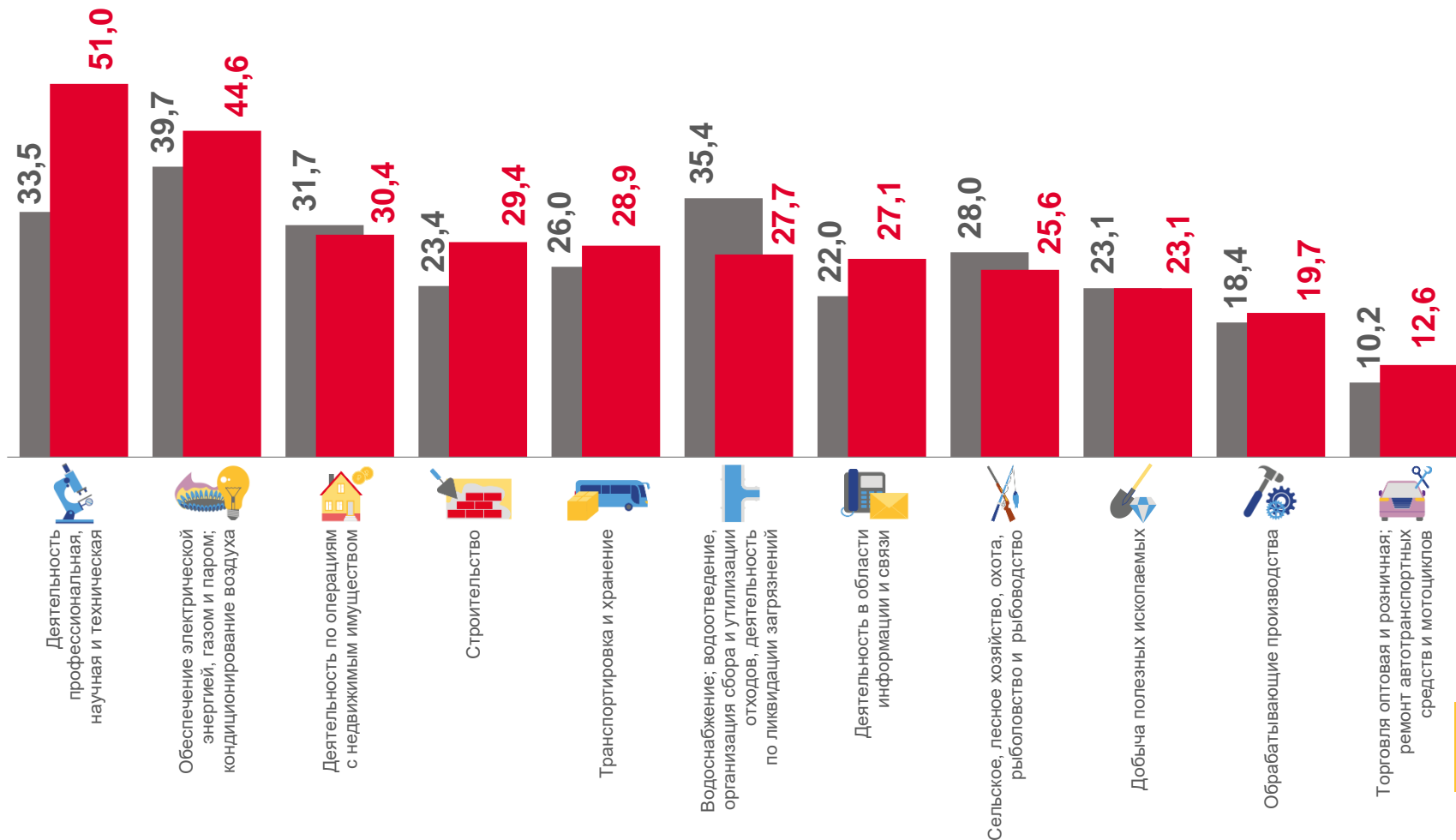
19,7

Обрабатывающие производства



12,6

Торговля оптовая и розничная; ремонт автотранспортных средств и мотоциклов



■ Январь – июнь 2021 г.

■ Январь – июнь 2022 г.



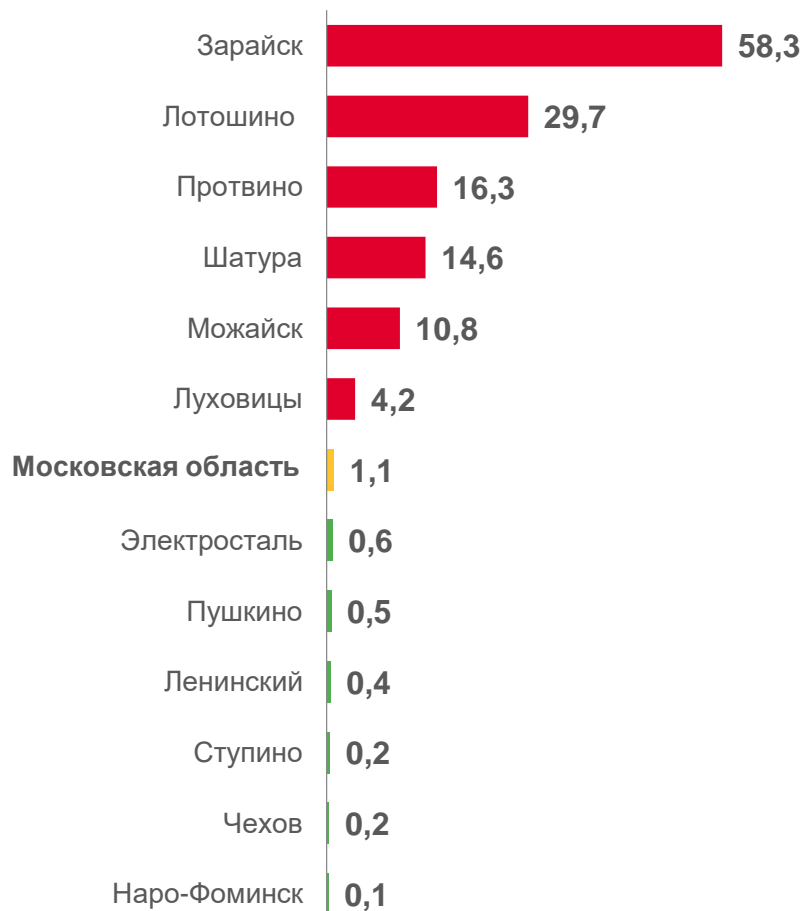


ПРОСРОЧЕННАЯ КРЕДИТОРСКАЯ И ДЕБИТОРСКАЯ ЗАДОЛЖЕННОСТЬ ПО ГОРОДСКИМ ОКРУГАМ МОСКОВСКОЙ ОБЛАСТИ

июнь 2022 г., в % к общей кредиторской/дебиторской задолженности



КРЕДИТОРСКАЯ ЗАДОЛЖЕННОСТЬ



ДЕБИТОРСКАЯ ЗАДОЛЖЕННОСТЬ

